



LISTE DES ANALYSES















Liste des analyses dont le prélèvement doit être obligatoirement réalisé au Laboratoire
















- Acide lactique
- Acide oxalique
- Agglutinines froides (identification)
- Ammoniémie
- Ac anti-spermatozoïdes
- Calcium ionisé
- Catécholamines
- Complément total CH50 **et fractions**
- Cryoglobuline
- Gazométrie artérielle
- Hydroxyproline sanguine
- Quantiféron
- Recherche de gale
- Sérotonine
- Vitamines A, C et E
- Trisomie 21 (1^{er} trimestre)
- **Zinc**



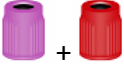













Liste des analyses dont le prélèvement doit être acheminé rapidement au Laboratoire


























- ACTH
- **Activité anti-Xa**
- Ac Anti-récepteur de l'acétylcholine
- **Anticoagulant circulant**
- Benzodiazépines
- Calcitonine
- Erythropoïétine
- **Facteurs de coagulation**
- **Facteur Willebrand**
- Gastrine
- **Héparinémie**
- Hépatite B, C et HIV (Charge virale)
- Histamine
- Hormone de croissance (GH)
- Inhibine B
- **Insuline**
- **Peptide C**
- **Protéine C et S**
- NSE
- Ostéocalcine
- Rénine active
- **Résistance à la protéine C**
- Somatomédine C
- Testostérone biodisponible
- **Vitamines B1, B2 et B6**























| Liste des analyses pour lesquelles un matériel spécifique est à demander au Laboratoire | |
|--|---|
| Aluminium |  (Tube Héparinate de sodium) |
| ACTH |  (Tube Aprotinine) |
| Quantiféron | Kit de dosage (sang total) - Non remboursé |
| PCR coqueluche | Ecouvillons avec milieu de transport <u>spécifique</u> |
| PCR Virus | Ecouvillons avec milieu de transport <u>spécifique</u> |
| Recherche directe d'herpes virus | Kit spécifique avec lame et fixateur |
| Recherche de cellules néoplasiques dans les urines | Flacon spécial avec éthanol |
| Scotch test | Lame avec scotch crystal |


























| | TUBE EN 1 ^{ère} INTENTION | TUBE POSSIBLE | DELAI MAXIMAL AVANT ANALYSE (par défaut 24h sauf mention particulière) | RENDU | DELAI ANALYSE COMPLEMENTAIRE (par défaut 3j sauf mention particulière) | REMARQUES |
|---|---|---------------|--|-------|--|--|
| * 17 Hydroxy- Progestérone |  | | | J+7 | | Préciser l'âge, le sexe, et la phase du cycle. Le prélèvement doit être effectué en début de phase folliculaire. |
| Ac anti-ADN natif |  | | | J+3 | | |
| Ac anti-ENA |  | | | J+3 | | |
| * Ac anti-cardiolipine |  | | | J+7 | | |
| Ac anti-CCP |  | | | J+2 | | |
| * Ac anti-endomysium |  | | | J+7 | | IgA Non remboursé pour l'adulte (>15 ans) |
| * Ac anti-gliadine |  | | | J+7 | | Non remboursé |
| * Ac anti-mitochondries |  | | | J+7 | | |
| * Ac anti-muscle lisse |  | | | J+7 | | |
| * Ac anti-muscle strié |  | | | J+7 | | |
| Ac anti-nucléaire |  | | | J+3 | | |
| * Ac anti-peau |  | | | J+7 | | |
| * Ac anti-récepteur de l'Acétylcholine |  | | | J+7 | | A congeler dans les 4h |
| Ac anti-récepteurs de la TSH |  | | | J+2 | | |





























| | TUBE EN 1 ^{ère} INTENTION | TUBE POSSIBLE | DELAI MAXIMAL AVANT ANALYSE (par défaut 24h sauf mention particulière) | RENDU | DELAI ANALYSE COMPLEMENTAIRE (par défaut 3j sauf mention particulière) | REMARQUES |
|--|--|--|--|-------|--|--|
| * Ac anti-réticulum endoplasmique |  | | | J+7 | | |
| * Ac anti-spermatozoïdes |  | | | J+7 | | A congeler <1h Remboursé sous conditions |
| Ac anti thyroperoxydase (AC anti TPO) |  | | | J | 2J | |
| Ac anti-thyroglobuline (AC anti Tg) |  | | | J | 2J | |
| Ac anti-transglutaminase |  | | | J+7 | | |
| Ag Carcino embryonnaire (ACE) |  |  | | J | | |
| Acide folique sérique (folates) |  |  | | J | 3J | |
| *Acide folique globulaire |  | | | J+7 | | A jeun |
| * Acide lactique |  +glace | | | J | IMPOSSIBLE | <i>Prélèvement impératif au laboratoire</i> |
| Acide urique |  |  | | J | IMPOSSIBLE | |
| * Acide oxalique sérique |  | | | J+7 | | A jeun A congeler <1h Non remboursé Joindre fiche de renseignements cliniques spécifique |
| * ACTH |  Tube aprotinine | | 2H | J+7 | IMPOSSIBLE | <i>Prélèvement impératif au laboratoire. A congeler dans les 4h Prélever entre 7h et 10h</i> |




















| | TUBE EN 1 ^{ère} INTENTION | TUBE POSSIBLE | DELAI MAXIMAL AVANT ANALYSE (par défaut 24h sauf mention particulière) | RENDU | DELAI ANALYSE COMPLEMENTAIRE (par défaut 3j sauf mention particulière) | REMARQUES |
|--|---|--|--|-------|--|---|
| AFP (Alpha Foeto Protéine) |  |  | | J | | |
| * <i>Agglutinines froides (identification)</i> |  + | | | J+7 | IMPOSSIBLE | <i>Prélèvement impératif au laboratoire à conserver 2h à 37°C</i> |
| Albumine |  |  | | J | | |
| Alcoolémie |  | | | J | IMPOSSIBLE | |
| * <i>Aldolase</i> |  | | | J+7 | | |
| * <i>Aldostérone sérique</i> |  | | | J+7 | | <i>Mentionner si couché (après 1h de décubitus) ou debout (après 1h de déambulation) A congeler dans les 4h</i> |
| * <i>Alpha 1 antitrypsine</i> |  | | | J+7 | | |
| Alpha 1 orosomucoïde |  |  | | J | | |
| * <i>Alpha 2 macroglobuline</i> |  | | | J+7 | | |
| Alpha Foeto Protéine (AFP) |  |  | | J | | |
| * <i>Aluminium</i> |  | | | J+7 | | |
| * <i>Amibiase (sérologie)</i> |  | | | J+7 | | |















| | TUBE EN 1 ^{ère} INTENTION | TUBE POSSIBLE | DELAI MAXIMAL AVANT ANALYSE (par défaut 24h sauf mention particulière) | RENDU | DELAI ANALYSE COMPLEMENTAIRE (par défaut 3j sauf mention particulière) | REMARQUES |
|-------------------------------|---|--|--|----------|--|---|
| * Amikacine |  | | | J+7 | | Joindre fiche de renseignements cliniques spécifique |
| * Ammoniémie |  + glace | | | J | IMPOSSIBLE | Prélèvement impératif au laboratoire |
| Amylasémie |  |   | | J | IMPOSSIBLE | |
| ANCA |   | | | J+7 | | |
| * Anguillulose (sérologie) |   | | | J+7 | | |
| * Anticoagulant circulant |   Prélever 2 tubes | | 2H | J+7 | IMPOSSIBLE | Congeler <4h - Pas de traitement héparine Joindre fiche de renseignements cliniques spécifique |
| Antistreptodornases (ASDOR) |   | | | J + 1 | | |
| Antistreptolysines O (ASLO) |  |   | | J | | |
| Anti-thrombine III |  | | | Mer, Sam | IMPOSSIBLE | |
| Apolipoprotéine A1 |  |   | | J | IMPOSSIBLE | |
| * Ascarirose (sérologie) |   | | | J+7 | | |
| * Aspergillose (Ag circulant) |   | | | J+7 | | |
| Aspect du sérum / plasma |  |   | | J+1 | | |


















| | TUBE EN 1 ^{ère} INTENTION | TUBE POSSIBLE | DELAI MAXIMAL AVANT ANALYSE (par défaut 24h sauf mention particulière) | RENDU | DELAI ANALYSE COMPLEMENTAIRE (par défaut 3j sauf mention particulière) | REMARQUES |
|---------------------------------------|---|--|--|-------|--|---|
| <i>* Aspergillose (sérologie)</i> |  | | | J+7 | | |
| Beta 2 microglobuline |  | | | J + 1 | | |
| Béta hCG plasmatique |  |  | | J | | |
| <i>* Benzodiazépines</i> |  | | | J+7 | | A congeler dans les 4h - Pas de tube gel Non remboursé |
| Bilan enz. Biliopancréatique |  |  | | J | IMPOSSIBLE | |
| Bilan enz. Cardiaque |  |  | 8H | J | | |
| Bilan enz. Hépatobiliaire |  |  | | J | IMPOSSIBLE | |
| Bilan enz. Pancréatique |  |  | | J | IMPOSSIBLE | |
| Bilan pré-opératoire (PLAQ/TP/TCA) |  Prélever les 2 tubes | | 10H | J | IMPOSSIBLE | |
| <i>* Bilharziose (sérologie)</i> |  | | | J+7 | | |
| Bilirubine totale, conjuguée |  |  | | J | IMPOSSIBLE | |
| BNP, Pro-BNP, NT Pro BNP |  |  | | J | | |
| Borréliose : Maladie de Lyme |  | | | J+1 | | |
| Borréliose (western-Blot) |  | | | J+2 | | |
| <i>* Brucellose : Fièvre de Malte</i> |  | | | J+7 | | |

| | TUBE EN 1 ^{ère} INTENTION | TUBE POSSIBLE | DELAI MAXIMAL AVANT ANALYSE (par défaut 24h sauf mention particulière) | RENDU | DELAI ANALYSE COMPLEMENTAIRE (par défaut 3j sauf mention particulière) | REMARQUES |
|--|---|--|--|------------|--|--|
| CA 125 |  |   | | J | | |
| CA 15- 3 |  |   | | J | | |
| CA 19- 9 |  |   | | J | | |
| Calcitonine |   | | 4H | J | 1J | A JEUN A congeler dans les 4h |
| * Calcium ionisé |  | | 2H | J+7 | IMPOSSIBLE | A JEUN Prélèvement impératif au laboratoire Congélation rapide (<1h) Non remboursé |
| Calcium sanguin |  |   | | J | IMPOSSIBLE | |
| * Campylobacter (sérologie) |   | | | J+7 | | |
| Capacité de fixation/ coef de saturation |  |   | 12H | J | IMPOSSIBLE | |
| * Carboxyhémoglobine |  | | | J | IMPOSSIBLE | |
| * Caryotype constitutionnel |   Prélever 2 tubes | | | 4 semaines | IMPOSSIBLE | Feuilles de consentement et renseignements signés |
| * Catécholamines plasmatiques |   Prélever 2 tubes | | | J+7 | | A Jeun A congeler <1h Prélever après un repos de 30 min et 48h avant prélèvement exclure: chocolat, banane, agrumes et consommer modérément thé et café |













| | TUBE EN 1 ^{ère} INTENTION | TUBE POSSIBLE | DELAI MAXIMAL AVANT ANALYSE (par défaut 24h sauf mention particulière) | RENDU | DELAI ANALYSE COMPLEMENTAIRE (par défaut 3j sauf mention particulière) | REMARQUES |
|--|---|--|--|-------|--|--|
| * CDT |   | | | J+3 | | |
| * Céruléoplasmine |   | | | J+7 | | |
| * Chlamydia pneumoniae, Psittaci (sérologie) |   | | | J+7 | | |
| Chlamydia trachomatis (sérologie) |   | | | J+3 | | |
| Chlore |  |   | | J | IMPOSSIBLE | |
| Cholestérol total |  |   | | J | IMPOSSIBLE | |
| * Cholinestérase globulaire |  | | | J+7 | | Prélever du lundi au jeudi Non remboursé |
| * Cholinestérase sérique |   | | | J+7 | | Non remboursé |
| * Ciclosporine |  +  Prélever 2 tubes | | | J+2 | | Préciser "Résiduel ou 2h après la prise" Joindre fiche de renseignements cliniques spécifique |
| CMV (sérologie) |   | | | J | | |
| * Coombs direct |  | | | J | | |
| * Complément total, hémolytique CH 50 |   | | | J+7 | IMPOSSIBLE | A congeler <1h |
| * Complexes immuns circulants |   | | | J+7 | IMPOSSIBLE | |
| * Coqueluche (sérologie) |   | | | J+7 | | Non remboursé |










| | TUBE EN 1 ^{ère} INTENTION | TUBE POSSIBLE | DELAI MAXIMAL AVANT ANALYSE (par défaut 24h sauf mention particulière) | RENDU | DELAI ANALYSE COMPLEMENTAIRE (par défaut 3j sauf mention particulière) | REMARQUES |
|--------------------------------------|---|--|--|-------|--|--|
| Cortisol sérique |  |  | | J | | Avant 10h |
| * <i>Coxsackie virus (sérologie)</i> |  | | | 7j | | |
| Créatine phosphokinase (CPK) |  |  | | J | IMPOSSIBLE | |
| Créatinine sanguine |  |  | | J | IMPOSSIBLE | |
| CRP |  |  | | J | IMPOSSIBLE | |
| Cross Laps sériques (CTX) |  | | | J | IMPOSSIBLE | A JEUN |
| * <i>Cryoglobuline (recherche)</i> |  | | | J+10 | IMPOSSIBLE | <i>Tube à +37°C Prélèvement impératif au laboratoire Pas de tube gel A JEUN</i> |
| * <i>Cyfra 21</i> |  | | | J+7 | | |
| D-Dimères (DDI) |  | | | J | IMPOSSIBLE | |
| * <i>Delta 4 Androstènedione</i> |  | | | J+7 | | |
| Dépakine |  |  | | J | IMPOSSIBLE | <i>Avant la prise médicamenteuse</i> |
| Dépistage de la trisomie 21 |  | | 4H | J+2 | IMPOSSIBLE | <i>Feuilles de consentement et de renseignements signées (en annexe) Prélèvement impératif au laboratoire pour le 1^{er} trimestre</i> |
| DHEA-sulfate |  |  | | J | | |












| | TUBE EN 1 ^{ère} INTENTION | TUBE POSSIBLE | DELAI MAXIMAL AVANT ANALYSE (par défaut 24h sauf mention particulière) | RENDU | DELAI ANALYSE COMPLEMENTAIRE (par défaut 3j sauf mention particulière) | REMARQUES |
|--|---|---|--|-------|--|--|
| * DHEA |  | | | J+7 | | |
| Digoxine |  |  | | J | IMPOSSIBLE | Avant la prise médicamenteuse |
| EBV (sérologie) |  | | | J+1 | | |
| * Echinococcoses (confirmation et sérologie) |  | | | J+7 | | |
| * Electrophorèse de l'hémoglobine |  | | | J+7 | IMPOSSIBLE | |
| Electrophorèse des protéines sériques |  | | | J | | |
| * Enzyme de Conversion de l'Angiotensine |  | | | J+7 | | |
| *Erythropoïétine |  | | | J+7 | | Congeler dans les 4h - Prélever le matin |
| * Everolimus |  Prélever 2 tubes | | | J+2 | | Joindre fiche de renseignements cliniques spécifique |
| Exploration d'une anomalie lipidique |  |  | | J | IMPOSSIBLE | |
| *F.K. 506 (Prograf) |  Prélever 2 tubes | | | J+2 | | Prélèvement juste avant la prise Joindre fiche de renseignements cliniques spécifique |
| * Facteur V de Leiden (mutation) |  Prélever 2 tubes | | | J+7 | | Feuille de consentement + attestation consultation + fiche de renseignement |




































| | TUBE EN 1 ^{ère} INTENTION | TUBE POSSIBLE | DELAI MAXIMAL AVANT ANALYSE (par défaut 24h sauf mention particulière) | RENDU | DELAI ANALYSE COMPLEMENTAIRE (par défaut 3j sauf mention particulière) | REMARQUES |
|--|---|--|--|-------|--|--|
| * Facteur II (mutation variant 20210G>A) |  Prélever 2 tubes | | | J+7 | | <i>Feuille de consentement + attestation consultation + fiche de renseignement</i> |
| * Facteurs de coagulation |  Prélever 2 tubes | | 4H | J+7 | IMPOSSIBLE | Congeler - acheminement rapide au laboratoire |
| Facteur rhumatoïde |  |  | | J | | |
| * Facteur Willebrand |  Prélever 2 tubes | | 4H | J+7 | IMPOSSIBLE | Congeler - acheminement rapide au laboratoire + fiche de renseignement |
| Fer |  |  | | J | IMPOSSIBLE | |
| Ferritine |  |  | | J | IMPOSSIBLE | |
| Fibrinogène / Fibrine |  | | | J | IMPOSSIBLE | |
| Fibrotest / Actitest Fibromètre |  | | | J+7 | | Non remboursé (sauf hépatite C) |
| * Fièvre de Malte (sérologie de WRIGHT) |  | | | J+7 | | |
| Folates |  |  | | J | | |
| * Fraction C3 du complément |  | | | J+7 | | |
| * Fraction C4 du complément |  | | | J+7 | | |
| * Fructosamine |  | | | J+7 | | |







| | TUBE EN 1 ^{ère} INTENTION | TUBE POSSIBLE | DELAI MAXIMAL AVANT ANALYSE (par défaut 24h sauf mention particulière) | RENDU | DELAI ANALYSE COMPLEMENTAIRE (par défaut 3j sauf mention particulière) | REMARQUES |
|--|---|--|---|-------|--|--|
| FSH |  |   | | J | | |
| GammaGlutamylTransférase (γGT) |  |   | | J | IMPOSSIBLE | |
| * <i>Gastrine</i> |   | | | J+7 | | A JEUN (10-12h min) – Congeler dans les 4h Acheminement rapide au laboratoire |
| Gazométrie artérielle | | | | J | IMPOSSIBLE | <u>Prélèvement impératif au laboratoire</u> |
| * <i>Glucose 6 Phosphate Déshydrogénase (G6PD)</i> |  | | | J+7 | | |
| Glycémie àH |  |    | 2H si    | J | 2j si tube  sinon impossible | Acheminement rapide au laboratoire si prélèvement avec les tubes    |
| Glycémie à jeun |  |    | 2H si    | J | 2j si tube  sinon impossible | |
| Glycémie post-prandiale |  |    | 2H si    | J | 2j si tube  sinon impossible | |
| * <i>Griffe du chat (sérologie)</i> |   | | | J+7 | | |
| Groupe sanguin / rhésus et phénotype |  | | | J | 3j | Identification du tube primaire <u>impérative</u> |
| Haptoglobine |  |   | | J | | |
| HCG |  |   | | J | | |
| HDL Cholestérol |  |   | | J | IMPOSSIBLE | |
















| | TUBE EN 1 ^{ère} INTENTION | TUBE POSSIBLE | DELAI MAXIMAL AVANT ANALYSE (par défaut 24h sauf mention particulière) | RENDU | DELAI ANALYSE COMPLEMENTAIRE (par défaut 3j sauf mention particulière) | REMARQUES |
|---|---|--|--|-------|--|--|
| * <i>Helicobacter pylori</i> (sérologie) |  | | | J+7 | | |
| Hématocrite |  | | | J | 1J | |
| * Hémochromatose (recherche de la mutation) |  Prélever 2 tubes | | | J+9 | IMPOSSIBLE | Feuilles de consentement et de renseignements signées Attestation de consultation Non remboursé (H63D et S65C) |
| Hémoglobine |  | | | J | 1J | |
| Hémoglobine glycosylée (HbA1c) |  |  | | J | | |
| Héparinémie de bas poids moléculaire |  | | 2H | J | IMPOSSIBLE | <u>Prélèvement 4 à 6h après l'injection</u> Acheminement rapide au laboratoire |
| Héparinémie standard |  | | 2H | J | IMPOSSIBLE | <u>Prélèvement 4 à 6h après l'injection</u> Acheminement rapide au laboratoire |
| Hépatite A (sérologie) |  | | | J | | |
| Hépatite B (sérologie) |  | | | J | | |
| * Hépatite B (ADN viral, charge virale) |  Prélever 3 tubes | | 4H | J+7 | IMPOSSIBLE | Congeler dans les 4h- acheminement rapide au laboratoire |
| Hépatite C (sérologie) |  | | | J | | |



















| | TUBE EN 1 ^{ère} INTENTION | TUBE POSSIBLE | DELAI MAXIMAL AVANT ANALYSE (par défaut 24h sauf mention particulière) | RENDU | DELAI ANALYSE COMPLEMENTAIRE (par défaut 3j sauf mention particulière) | REMARQUES |
|--|---|---------------|--|-------|--|--|
| * Hépatite C (ARN viral ou charge virale ou génotypage) |  Prélever 3 tubes | | 4H | J+7 | IMPOSSIBLE | Congeler dans les 4h-acheminement rapide au laboratoire |
| Hépatite E (sérologie IgM) |  | | | J | | |
| Herpès Simplex 1 et 2 (sérologie) |  | | | J+3 | | |
| Herpès Simplex 1 et 2 (Recherche directe) | | | | J+1 | | <u>Prélèvement impératif au laboratoire</u> |
| * Histamine |  | | 4H | J+7 | | Congeler dans les 4h-acheminement rapide au laboratoire Non remboursé |
| HIV (sérologie HIV 1 et HIV 2) |  | | | J+1 | IMPOSSIBLE | |
| * HIV (charge virale et génotypage) |  Prélever 3 tubes | | 4H | J+7 | | Congeler dans les 4h-acheminement rapide au laboratoire Pas de tube gel |
| * HIV (confirmation par Western Blot) |  | | | J+7 | | |
| * HIV antigène P24 |  | | | J+7 | | |
| * HLA classe I |  Prélever 2 tubes | | 10H | J+7 | IMPOSSIBLE | <i>Feuille de consentement + attestation consultation + fiche de renseignement</i> |
















| | TUBE EN 1 ^{ère} INTENTION | TUBE POSSIBLE | DELAI MAXIMAL AVANT ANALYSE (par défaut 24h sauf mention particulière) | RENDU | DELAI ANALYSE COMPLEMENTAIRE (par défaut 3j sauf mention particulière) | REMARQUES |
|------------------------------------|---|--|--|-------|--|--|
| * HLA classe II |  Prélever 2 tubes | | 10H | J+7 | IMPOSSIBLE | <i>Feuille de consentement+ attestation consultation + fiche de renseignement</i> |
| * HLA B27 |  Prélever 2 tubes | | 10H | J+7 | IMPOSSIBLE | <i>Feuille de consentement+ attestation consultation + fiche de renseignement</i> Non remboursé |
| * Hormone anti-Mullerienne (AMH) |  | | | J+7 | | 3 ^{ème} ou 4 ^{ème} jour du cycle Non remboursé |
| * Hormone de croissance (GH) |  | | | J+7 | | A jeun Congeler dans les 4h Preciser si traitement par Somavert (Pegvisomant) |
| * HTLV (sérologie) |  | | | J+7 | | |
| * Hydroxyproline sanguine |  | | | J+7 | | A JEUN - Congelé <1h Prélèvement impératif au laboratoire Non remboursé |
| Immunoélectrophorèse des protéines |  | | | J | 3J | |
| IgA |  |  | | J | | |
| IgE totales |  |  | | J | | |
| IgE spécifiques |  | | | J+3 | | J+7 pour celles non réalisées au Laboratoire. Veuillez nous consulter |














| | TUBE EN 1 ^{ère} INTENTION | TUBE POSSIBLE | DELAI MAXIMAL AVANT ANALYSE (par défaut 24h sauf mention particulière) | RENDU | DELAI ANALYSE COMPLEMENTAIRE (par défaut 3j sauf mention particulière) | REMARQUES |
|--|---|--|--|-------|--|---|
| Ig G |  |   | | J | | |
| Ig M |  |   | | J | | |
| * <i>Inhibine B</i> |   | | | J+7 | | Congeler dans les 4h - 3 ^{ème} ou 4 ^{ème} jour du cycle |
| * <i>Insuline</i> |  | | | J+7 | | A jeun Congeler <4h |
| * <i>Iode sanguin</i> |   | | | J+7 | | Non remboursé |
| Lactate-Déshydrogénase (LDH) |  |   | | J | IMPOSSIBLE | |
| * <i>Légionellose (sérologie)</i> |   | | | J+7 | | |
| LDL Cholestérol |  |   | | J | IMPOSSIBLE | |
| LH plasmatique |  |   | | J | | |
| Lipase |  |   | | J | IMPOSSIBLE | |
| * <i>Listériose (sérologie)</i> |   | | | J+7 | | Non remboursé |
| Lithium sanguin |   | | | J | IMPOSSIBLE | Avant la prise médicamenteuse |
| Lyme (sérologie) |   | | | J+1 | | |
| Lyme (western blot) |   | | | J+2 | | |
| * <i>Lymphocytes CD4-CD8 (phénotypage)</i> |   Prélever 2 tubes | | | J+7 | IMPOSSIBLE | Prélever le jour de l'envoi |
















| | TUBE EN 1 ^{ère} INTENTION | TUBE POSSIBLE | DELAI MAXIMAL AVANT ANALYSE (par défaut 24h sauf mention particulière) | RENDU | DELAI ANALYSE COMPLEMENTAIRE (par défaut 3j sauf mention particulière) | REMARQUES |
|--|---|--|--|-------|--|--|
| * <i>Magnésium globulaire</i> |  | | | J+7 | IMPOSSIBLE | Pas de tube gel |
| Magnésium sérique |  |   | | J | IMPOSSIBLE | |
| * <i>Méthémoglobine</i> |  | | | J | IMPOSSIBLE | |
| Mononucléose infectieuse (Sérologie MNI, PBD ou EBV) |   | | | J | | |
| * <i>Mutation Facteur V de Leiden</i> |   Prélever 2 tubes | | | J+7 | | <i>Feuille de consentement + attestation consultation + fiche de renseignement</i> |
| * <i>Mutation Facteur II (variant 20210G>A)</i> |   Prélever 2 tubes | | | J+7 | | <i>Feuille de consentement + attestation consultation + fiche de renseignement</i> |
| * <i>Mycoplasma pneumoniae (sérologie)</i> |   | | | J+7 | | |
| Mycoplasmes urogénitaux (sérologie) |   | | | J+3 | | Non remboursé 40€ |
| Myoglobine |  |   | | J | | |
| * <i>NSE (Neuron Specific Enolase)</i> |   | | | J+7 | | Congeler dans les 4h (...) |
| Numération plaquettaire |  | | | J | 1J | |
| Oestradiol |  |   | | J | | |
| * <i>Oreillons (sérologie)</i> |   | | | J+7 | | |































| | TUBE EN 1 ^{ère} INTENTION | TUBE POSSIBLE | DELAI MAXIMAL AVANT ANALYSE (par défaut 24h sauf mention particulière) | RENDU | DELAI ANALYSE COMPLEMENTAIRE (par défaut 3j sauf mention particulière) | REMARQUES |
|------------------------------|---|--|--|-------|--|---|
| Orosomucoïde |  |  | | J | | |
| Osmolarité sanguine |  |  | | J | IMPOSSIBLE | |
| * Ostéocalcine |  | | | J+7 | | Congeler dans les 4h (...) |
| * Oxyde de carbone |  | | | J | IMPOSSIBLE | |
| Paludisme (Goutte épaisse) |  | | 2H | J | IMPOSSIBLE | |
| * Paludisme (sérologie) |  | | | J+7 | | |
| Parathormone (PTH) |  | | 2J | J | 3J | |
| * Parvovirus B19 (sérologie) |  | | | J+7 | | |
| * Peptide C |  | | | J+7 | | A jeun Congeler <4h |
| Phadiatop |  | | | J+3 | | |
| * Phénobarbital |  | | | J+7 | | Avant la prise médicamenteuse Joindre fiche de renseignements cliniques spécifique |
| * Phénotypage lymphocytaire |  Prélever 2 tubes | | 10H | J+7 | IMPOSSIBLE | Prélèvement le jour de l'envoi |
| * Phénytoïne |  | | | J+7 | | Avant la prise médicamenteuse Joindre fiche de renseignements cliniques spécifique |
















| | TUBE EN 1 ^{ère} INTENTION | TUBE POSSIBLE | DELAI MAXIMAL AVANT ANALYSE (par défaut 24h sauf mention particulière) | RENDU | DELAI ANALYSE COMPLEMENTAIRE (par défaut 3j sauf mention particulière) | REMARQUES |
|--------------------------------|---|--|--|-------|--|--|
| Phosphatases alcalines (PAL) |  |  | | J | IMPOSSIBLE | |
| Phosphore |  |  | 10H | J | IMPOSSIBLE | |
| * Plomb |  Prélever 2 tubes |  | | J+7 | | <i>Fiche de suivi saturnisme pour les mineurs</i> Pas de tube gel |
| Potassium |  |  | 10H | J | IMPOSSIBLE | |
| Préalbumine |  |  | | J | | |
| Procalcitonine (PCT) |  |  | | J | 1J | |
| Progestérone |  |  | | J | 3J | |
| * Prograf |  Prélever 2 tubes | | | J+3 | | <i>Joindre fiche de renseignements cliniques spécifique</i> Avant la prise médicamenteuse |
| Prolactine |  |  | | J | 3J | A Prélever avant 10h |
| * Protéine C de la coagulation |  Prélever 2 tubes | | 2H | J+7 | IMPOSSIBLE | Congeler <4h- acheminement rapide au laboratoire. En dehors de tout traitement par AVK <i>Joindre fiche de renseignements cliniques spécifique</i> |




| | TUBE EN 1 ^{ère} INTENTION | TUBE POSSIBLE | DELAI MAXIMAL AVANT ANALYSE (par défaut 24h sauf mention particulière) | RENDU | DELAI ANALYSE COMPLEMENTAIRE (par défaut 3j sauf mention particulière) | REMARQUES |
|--|---|--|--|--------------|--|--|
| * Protéine S de la coagulation |  Prélever 2 tubes | | 2H | J+7 | IMPOSSIBLE | Congeler <4h - acheminement rapide au laboratoire. En dehors de tout traitement par AVK Joindre fiche de renseignements cliniques spécifique |
| Protéine C Réactive (CRP) |  |  | | J | IMPOSSIBLE | |
| Protides totaux sanguins |  |  | | J | IMPOSSIBLE | |
| PSA total |  |  | | J | | |
| PSA total et PSA libre |  |  | | J | | |
| PTH (Parathormone) |  | | | J | 3J | |
| RAI (Recherche d'Agglutinines Irrégulières) |  |  | | J | 3j | |
| * Rapamycine Rapamune[®] |  Prélever 2 tubes | | | J+3 | | Joindre fiche de renseignements cliniques spécifique Prélèvement juste avant la prise |
| RAST (IgE spécifiques) + allergène |  | | | De J+3 à J+7 | | |
| * Rénine active |  | | 2H | J+7 | | - debout : après 1h de déambulation - couché : après 1h de décubitus Congeler dans les 4h |

| | TUBE EN 1 ^{ère} INTENTION | TUBE POSSIBLE | DELAI MAXIMAL AVANT ANALYSE (par défaut 24h sauf mention particulière) | RENDU | DELAI ANALYSE COMPLEMENTAIRE (par défaut 3j sauf mention particulière) | REMARQUES |
|---|---|--|--|-------|--|---|
| Réserve alcaline |  |  | | J | IMPOSSIBLE | |
| * Résistance à la protéine C activée (RPCA) |  Prélever 2 tubes | | 2H | J+7 | IMPOSSIBLE | Congeler <4h Non remboursé |
| Réticulocytes |  | | | J | IMPOSSIBLE | |
| * Rougeole (sérologie) |  | | | J+7 | | |
| Rubéole (sérologie) |  | | | J | | |
| *Salmonellose (sérologie) |  | | | J+7 | | |
| Saturation en O2 | | | | J | IMPOSSIBLE | <u>Prélèvement impératif au laboratoire</u> |
| * Sérotonine sanguine |  Prélever 2 tubes | | | J+7 | | 48h de régime sans fruits secs, chocolats, bananes, agrumes, avocat, tomate, prune, Kiwi, ananas et mollusques Congeler <1h Pas de tube gel |
| * Sirolimus |  Prélever 2 tubes | | | J+2 | | Joindre fiche de renseignements cliniques spécifique Prélèvement juste avant la prise |
| Sodium |  |  | | J | IMPOSSIBLE | |
| * Somatomedine C (IGF-1) |  | | | J+7 | | Congeler dans les 4h |
| * Squamous Cell Carcinoma (SCC) |  | | | J+7 | | |

| | TUBE EN 1 ^{ère} INTENTION | TUBE POSSIBLE | DELAI MAXIMAL AVANT ANALYSE (par défaut 24h sauf mention particulière) | RENDU | DELAI ANALYSE COMPLEMENTAIRE (par défaut 3j sauf mention particulière) | REMARQUES |
|--|---|--|--|-------|--|--|
| Syphilis (sérologie) |  | | | J+1 | | |
| T3 libre (FT3) |  |  | | J | | |
| T4 libre (FT4) |  |  | | J | | |
| * Tacrolimus |  Prélever 2 tubes | | | J+2 | | Joindre fiche de renseignements cliniques spécifique Prélèvement juste avant la prise |
| Taux de prothrombine (TP) |  | | | J | IMPOSSIBLE | |
| * Tégrétol |  | | | J+7 | | Avant la prise du médicament Joindre fiche de renseignements cliniques spécifique |
| Temps de céphaline activée (TCA) |  | | 10H | J | IMPOSSIBLE | |
| Temps de Quick (TP) |  | | | J | IMPOSSIBLE | |
| * Test de Kleihauer (hématies fœtales) |  | | 12H | J+7 | IMPOSSIBLE | |
| Testostérone |  |  | | J | 3j | |
| *Testostérone biodisponible |  | | | J+7 | | A JEUN Congeler dans les 4h |
| * Thioguanine |  Prélever 2 tubes | | | J+21 | IMPOSSIBLE | (SUIVI IMUREL) Prélèvement en début de semaine |







| | TUBE EN 1 ^{ère} INTENTION | TUBE POSSIBLE | DELAI MAXIMAL AVANT ANALYSE (par défaut 24h sauf mention particulière) | RENDU | DELAI ANALYSE COMPLEMENTAIRE (par défaut 3j sauf mention particulière) | REMARQUES |
|-------------------------------------|---|--|--|-------|--|--|
| Thyroglobuline |   | | | J | | |
| Toxoplasmose (sérologie) |   | | | J | | |
| Transaminases SGOT (ASAT) |  |   | | J | IMPOSSIBLE | |
| Transaminases SGPT (ALAT) |  |   | | J | IMPOSSIBLE | |
| Transferrine |  |   | | J | | |
| Triglycérides |  |   | | J | IMPOSSIBLE | A JEUN |
| Trisomie 21 (dépistage) |   | | 4H | J+2 | IMPOSSIBLE | <i>Feuilles de consentement et de renseignements signées (en annexe)</i> <u>Prélèvement impératif au laboratoire pour le 1^{er} trimestre</u> |
| Trophatop |   | | | J+3 | | |
| Troponine |  | | 8H | J | | |
| TSH Ultrasensible |  |   | | J | 3J | |
| Urée sérique |  |   | | J | IMPOSSIBLE | |
| * <i>Vancomycine</i> |  | | IMPOSSIBLE | J+1 | | 30 min après la fin de la 1 ^{ère} injection pour le pic et avant l'injection pour la vallée, indifférent si perfusion continue |
| * <i>Varicelle-Zona (sérologie)</i> |   | | | J+7 | | |








| | TUBE EN 1 ^{ère} INTENTION | TUBE POSSIBLE | DELAI MAXIMAL AVANT ANALYSE (par défaut 24h sauf mention particulière) | RENDU | DELAI ANALYSE COMPLEMENTAIRE (par défaut 3j sauf mention particulière) | REMARQUES |
|--------------------------|---|--|--|-------|--|---|
| * Vitamines A et E |  |  | | J+7 | | Congeler <1h- Conserver à l'abri de la lumière. Pas de tube gel |
| * Vitamines B1 et B2 |  | | | J+7 | | Congeler <4h- Conserver à l'abri de la lumière. Pas de tube gel Non remboursé |
| * Vitamine B6 |  | | | J+7 | | Congeler <4h- Conserver à l'abri de la lumière. Pas de tube gel |
| Vitamine B12 |  |   | | J | 2j | |
| * Vitamine C |  | | | J+7 | | Congeler + Centrifuger < 20 min – Conserver à l'abri de la lumière. Pas de tube gel Non remboursé |
| Vitamine D (25OH D2+D3) |  |   | | J | 3J | |
| Vitesse de sédimentation |  | | 12H | J | IMPOSSIBLE | |
| Volume globulaire moyen |  | | | J | 1J | |
| Waler rose |  | | | J+2 | | |
| Xa (activité anti Xa) |  | | 6H | J | IMPOSSIBLE | <u>Prélèvement 4h après l'injection</u> Acheminement rapide au laboratoire |










| | TUBE EN 1 ^{ère} INTENTION | TUBE POSSIBLE | DELAI MAXIMAL AVANT ANALYSE (par défaut <u>24h</u> sauf mention particulière) | RENDU | DELAI ANALYSE COMPLEMENTAIRE (par défaut <u>3j</u> sauf mention particulière) | REMARQUES |
|-------------------------------|---|---|---|-------|---|--|
| <i>* Yersinia (sérologie)</i> |  | | | J+7 | | |
| <i>* Zinc</i> |  |  | | J+7 | | Pas de tube gel <u>Prélèvement</u> <u>impératif au</u> <u>laboratoire</u> |











Les analyses en italiques et précédées du sigle * ne sont pas réalisées directement par le Laboratoire.






Prélèvements urinaires

| | FLACON EN 1 ^{ère} INTENTION | FLACON POSSIBLE | DELAI MAXIMAL AVANT ANALYSE (par défaut 24h sauf mention particulière) | RENDU | DELAI ANALYSE COMPLEMENTAIRE (par défaut 3j sauf mention particulière) | ACCREDITE | REMARQUES |
|--------------------------------------|--|-----------------|--|-------|--|-----------|-------------------------------------|
| Acétone | Flacon sans conservateur  | | | J | | | |
| Acide urique | Flacon sans conservateur  | | | J | | O | |
| * Acide mandélique | <i>Sur urines de 24 h</i> Bidon pour urines de 24 heures  | | | J+14 | | | Urines de 24h |
| * Acide oxalique | <i>Sur urines de 24 h</i> Bidon pour urines de 24 heures  | | | J+7 | | | Urines de 24h acidifiées – Congeler |
| * Acide vanylmandélique (VMA) | <i>Sur urines de 24 h</i> Bidon pour urines de 24 heures  | | | J+7 | | | Urines de 24h acidifiées |
| * Aldostérone | <i>Sur urines de 24 h</i> Bidon pour urines de 24 heures  | | | J +7 | | | Urines de 24h |






| | FLACON EN 1 ^{ère} INTENTION | FLACON POSSIBLE | DELAÏ MAXIMAL AVANT ANALYSE (par défaut 24h sauf mention particulière) | RENDU | DELAÏ ANALYSE COMPLÉMENTAIRE (par défaut 3j sauf mention particulière) | ACCREDITÉ | REMARQUES |
|-------------------------------------|--|---|--|-------|--|-----------|--------------------------|
| Benzodiazépines | Flacon sans conservateur  | | | J | | N | |
| Calcium | Flacon sans conservateur  | | | J | | O | |
| * Catécholamines | Sur urines de 24 h Bidon pour urines de 24 heures  | | | J+7 | | | Urines de 24h acidifiées |
| * Cellules néoplasiques | Flacon spécial à demander au Laboratoire | | | J+7 | | | |
| Chlore | Flacon sans conservateur  | | | J | | O | |
| * Cortisol ou cortisol libre | Sur urines de 24 h Bidon pour urines de 24 heures  | | | J+7 | | | Urines de 24h |
| * Cotinine (tobacco test) | Flacon sans conservateur  | Flacon boraté stérile (conservateur : poudre à l'intérieur)  | | J+7 | | | Non remboursé |






| | FLACON EN 1 ^{ère} INTENTION | FLACON POSSIBLE | DELAI MAXIMAL AVANT ANALYSE (par défaut <u>24h</u> sauf mention particulière) | RENDU | DELAI ANALYSE COMPLEMENTAIRE (par défaut <u>3j</u> sauf mention particulière) | ACCREDITE | REMARQUES |
|--|--|---|---|-------|---|-----------|---|
| Créatinine | Flacon sans conservateur  | Flacon boraté stérile (conservateur : poudre à l'intérieur)  | | J | | O | |
| * CTX (Crosslaps) | Flacon sans conservateur  | | | J+7 | | | Recueil le matin A JEUN (seconde miction) – Congeler |
| Densité urinaire | Flacon sans conservateur  | | | J | | N | |
| Glucose | Flacon sans conservateur  | Flacon boraté stérile (conservateur : poudre à l'intérieur)  | | J | | O | |
| * Hydroxyprolines (libre et totale) | <i>Sur urines de 24 h</i> Bidon pour urines de 24 heures  | | | J+7 | | | Urines de 24h acidifiées - Régime alimentaire pauvre en collagène pendant les 2 jours précédant le dosage |
| Immunoélectrophorèse | <i>Sur urines de 24 h</i> Bidon pour urines de 24 heures  | <i>Sur échantillon</i> Flacon sans conservateur  | | J+3 | | N | De préférence sur urines de 24h |




| | FLACON EN 1 ^{ère} INTENTION | FLACON POSSIBLE | DELAÏ MAXIMAL AVANT ANALYSE (par défaut 24h sauf mention particulière) | RENDU | DELAÏ ANALYSE COMPLÉMENTAIRE (par défaut 3j sauf mention particulière) | ACCREDITÉ | REMARQUES |
|--|---|---|--|-------|--|-----------|----------------------------------|
| * Légionellose (Antigène soluble) | Flacon sans conservateur  | | | J+2 | | | |
| Micro-albumine | Sur urines de 24 h Bidon pour urines de 24 heures  | Flacon boraté stérile (conservateur : poudre à l'intérieur)  | | J | | O | De préférence sur urines de 24h |
| * Plomb | Flacon sans conservateur  | | | J+7 | | | Premières urines du matin (10ml) |
| pH | Flacon sans conservateur  | | | J | | N | |
| * Pneumocoque (Antigène soluble) | Flacon sans conservateur  | | | J+2 | | | Nom remboursé 27 € |
| Phosphore | Flacon sans conservateur  | | | J | | O | |
| Potassium | Flacon sans conservateur  | | | J | | O | |
| Protéines | Flacon sans conservateur  | Flacon boraté stérile (conservateur : poudre à l'intérieur)  | | J | | O | |






| | FLACON EN 1 ^{ère} INTENTION | FLACON POSSIBLE | DELAI MAXIMAL AVANT ANALYSE (par défaut <u>24h</u> sauf mention particulière) | RENDU | DELAI ANALYSE COMPLEMENTAIRE (par défaut <u>3j</u> sauf mention particulière) | ACCREDITE | REMARQUES |
|---|---|---|---|-------|---|-----------|---------------------------------|
| Protéines de Bence Jones | <p><i>Sur urines de 24 h</i> Bidon pour urines de 24 heures</p>  | <p><i>Sur échantillon</i> Flacon sans conservateur</p>  | | J+3 | | N | De préférence sur urines de 24h |
| Sodium | <p>Flacon sans conservateur</p>  | | | J | | O | |
| Toxiques (cannabis, opiacées, ecstasy, barbituriques...) | <p>Flacon sans conservateur</p>  | | | J | | N | |
| Urée | <p>Flacon sans conservateur</p>  | | | J | | O | |




Prélèvements Bactériologiques :

| Analyses | Matériel à utiliser | Conditions de conservation (délai maximal) | Rendu du résultat | Remarques |
|---|---|--|-------------------|--|
| ECBU : Examen cyto-bactériologique des urines <i>(Examen accrédité)</i> | Flacon boraté stérile (conservateur : poudre à l'intérieur)  | 24 h à T° ambiante Analyses pouvant être faites sur borate : <u>Protéinurie, glycosurie, microalbuminurie, créatininurie</u> | J+1 à J+3 | ECBU sur urine du milieu de jet Compléter la fiche de liaison EXAMEN D'URINE |
| RECHERCHE DE Chlamydia trachomatis par PCR dans les urines et spermes | Flacon stérile sans conservateur  | 24 h à +4°C | J +3 | Sur urines du premier jet |
| RECHERCHE D'ŒUFS DE SCHISTOSOMES | Sur urines de 24 h Bidon pour urines de 24 heures  | 24 h à T° ambiante | J +2 | |
| P. OCULAIRE, ORL (nez, gorge, langue, oreille) | Ecouvillon simple avec milieu de transport  | 24 h à T° ambiante | J+2 | Compléter la fiche de liaison PRELEVEMENT MICROBIOLOGIQUE |
| COPROCULTURE | Flacon stérile sans conservateur  | * < 4 heures à T° ambiante * 24h à + 4° C | J+1 à J+3 | Compléter la fiche de liaison EXAMEN DE SELLES |

| Analyses | Matériel à utiliser | Conditions de conservation (délai maximal) | Rendu du résultat | Remarques |
|---|---|---|-------------------|---|
| Amibiase (recherche dans les selles) | Flacon stérile sans conservateur  | < 4 heures à T° ambiante | J | Selles fraîches |
| Anguillulose (recherche dans les selles) | Flacon stérile sans conservateur  | < 4 heures à T° ambiante | J+1 | |
| PARASITOLOGIE DES SELLES ----- COPROCULTURE ET PARASITOLOGIE DES SELLES | Flacon stérile sans conservateur  ----- Recherche de formes végétatives (sur selles fraîches) ----- Flacon stérile sans conservateur  | 24 h à T° ambiante (ne pas mettre à + 4°C) ----- A lire immédiatement sur site (T < 30 mn) ----- < 4 heures à T° ambiante (ne pas mettre à + 4°C) | J+1 à J+2 | Compléter la fiche de liaison EXAMEN DE SELLES Transmettre rapidement au laboratoire |
| EXPECTORATION | Flacon stérile sans conservateur  | < 4 heures à T° ambiante (ne pas mettre à + 4°C) | J+1 à J+3 | Compléter la fiche de liaison PRELEVEMENT MICROBIOLOGIQUE Prélèvement fragile à transmettre rapidement au laboratoire |

| Analyses | Matériel à utiliser | Conditions de conservation (délai maximal) | Rendu du résultat | Remarques |
|--|---|---|------------------------------------|---|
| <p>PRELEVEMENT VAGINAL</p> <p>-----</p> <p>Si en plus Mycoplasmes</p> <p>-----</p> <p>Si en plus Chlamydia trachomatis</p> | <p>Ecouvillon Simple avec milieu de transport</p>  <p>-----</p> <p>Ajouter 1 écouvillon supplémentaire</p> <p>-----</p> <p>Ajouter 1 écouvillon supplémentaire</p> | <p>24 h à T° ambiante</p> | <p>J+3</p> <p>-----</p> <p>J+7</p> | <p><i>Compléter la fiche de liaison PRELEVEMENT MICROBIOLOGIQUE</i></p> |
| <p>PRELEVEMENT URETRAL</p> <p>-----</p> <p>Si en plus Mycoplasmes</p> <p>-----</p> <p>+ (obligatoirement) Chlamydia trachomatis</p> | <p>1 Ecouvillon simple à <u>tige fine</u> avec milieu de transport</p>  <p>-----</p> <p>Ajouter 1 écouvillon supplémentaire </p> <p>-----</p> <p>Ajouter 1 écouvillon supplémentaire</p> | <p><4 heures à T° ambiante</p> <p>-----</p> <p><4 heures à T° ambiante 24h à + 4° C</p> | <p>J+3</p> <p>-----</p> <p>J+2</p> | <p><i>Compléter la fiche de liaison PRELEVEMENT MICROBIOLOGIQUE</i></p> <p><i>Prélèvement fragile à transmettre rapidement au laboratoire</i></p> |

| Analyses | Matériel à utiliser | Conditions de conservation (délai maximal) | Rendu du résultat | Remarques |
|---|--|---|---|--|
| <p>PRELEVEMENT CUTANE</p> <p>Bactériologie</p> <p>-----</p> <p>Bactériologie et mycologie</p> | <p>1 Ecouvillon simple avec milieu de transport</p>  <p>-----</p> <p>1 Ecouvillon simple avec milieu de transport</p>  | <p>24 h à T° ambiante</p> <p>-----</p> <p>24 h à T° ambiante</p> | <p>J+1 à J+3</p> <p>-----</p> <p>3 semaines</p> | <p>Compléter la fiche de liaison PRELEVEMENT MICROBIOLOGIQUE</p> |
| <p>MYCOLOGIE</p> <p>Lésion humide <i>muqueuses, plaie suintante</i></p> <p>-----</p> <p>Lésion sèche, teigne <i>Squames, cheveux, poils</i></p> | <p>Ecouvillon simple avec milieu de transport</p>  <p>-----</p> <p>Flacon stérile sans conservateur</p>  | <p>24 heures à T° ambiante</p> <p>-----</p> <p>24 h à T° ambiante</p> | <p>J+1 à J+3</p> <p>-----</p> <p>3 semaines</p> | <p>Compléter la fiche de liaison PRELEVEMENT MICROBIOLOGIQUE</p> |
| <p>HEMOCULTURE</p> | <p>1 flacon aérobie et 1 flacon anaérobie par hémoculture (<u>Flacons Biomérieux</u>)</p>  | <p>24 heures à T° ambiante</p> | <p>J+5</p> | <p>Commencer par le flacon aérobie</p> <p><i>Antisepsie cutanée en 2 temps</i></p> <p><i>*Désinfecter</i></p> <p><i>*Laisser sécher</i></p> <p><i>*Désinfecter à nouveau</i></p> |

| Analyses | Matériel à utiliser | Conditions de conservation (délai maximal) | Rendu du résultat | Remarques |
|--|---|--|------------------------------------|---|
| <p>LIQUIDE ARTICULAIRE, LIQUIDE DE PONCTION <i>(pleural, péritonéal...)</i></p> | <p>Flacon hémoculture (au moins 5 ml/ flacon)</p> <p>-----</p> <p><i>ou</i></p> <p>Flacon stérile sans conservateur</p>  <p>-----</p> <p>Tube hépariné</p>  | <p><i>24 heures à T° ambiante (ne pas mettre à + 4°C)</i></p> <p>-----</p> <p><i>< 4 heures à T° ambiante (ne pas mettre à + 4°C)</i></p> | <p>J +15</p> | <p><i>Prélèvements fragiles à transmettre rapidement au laboratoire</i></p> |
| <p>SPERMOCULTURE</p> <p>Si spermogramme associé prendre RDV</p> <p>-----</p> <p>Spermogramme</p> | <p>Flacon stérile sans conservateur</p>  | <p><i>< 4 h à T° ambiante (ne pas mettre à + 4°C)</i></p> <p>-----</p> <p><i>A faire au laboratoire RDV obligatoire</i></p> | <p>J+3</p> <p>-----</p> <p>J+1</p> | <p><i>Compléter la fiche de liaison ANALYSES DE SPERME</i></p> |